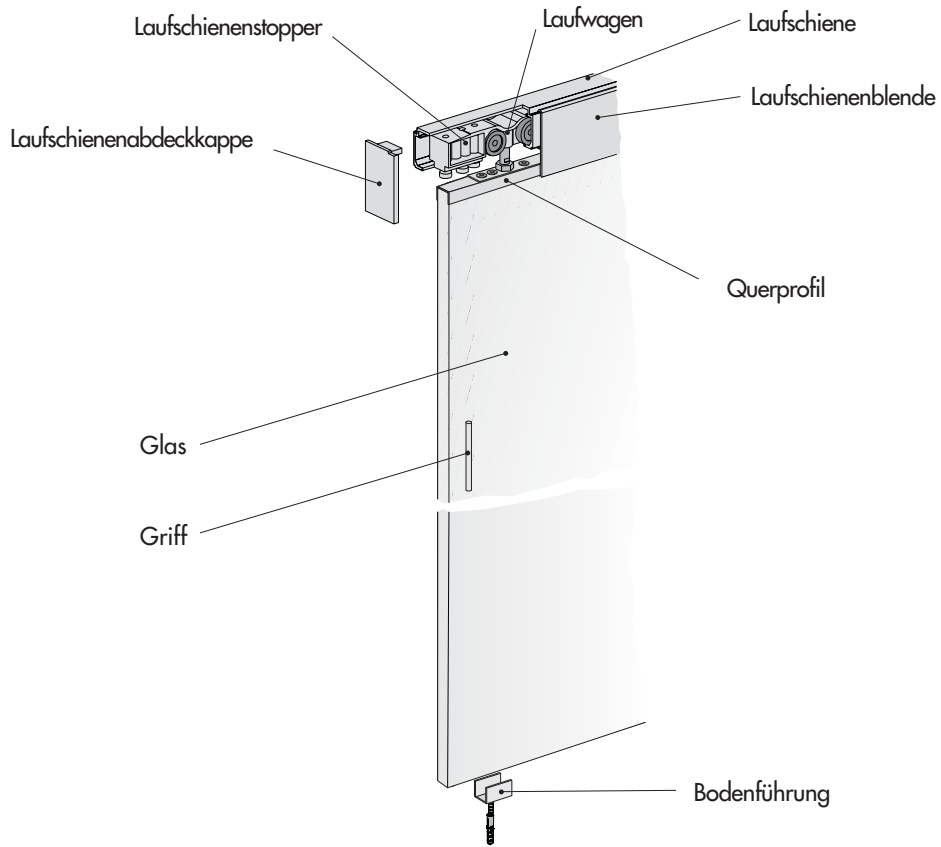
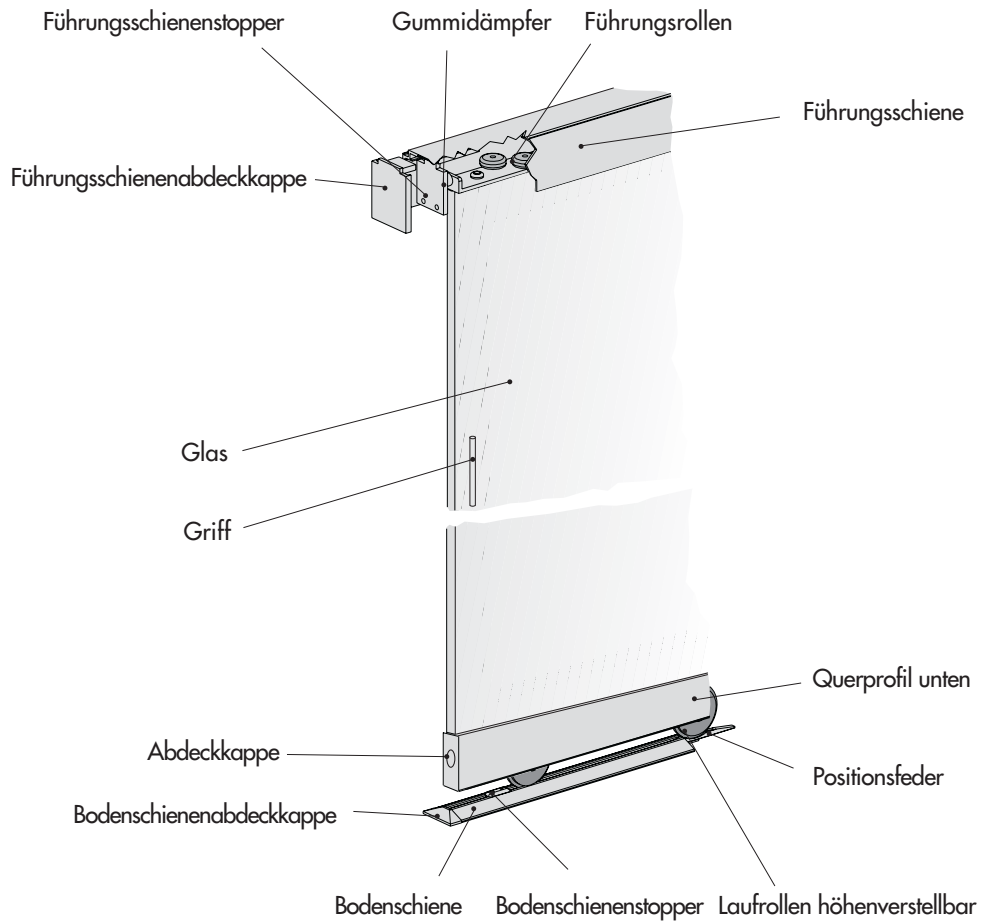


**ganzglas Systemzeichnung Schiebetüren Hängesystem**



**ganzglas Systemzeichnung Schiebetüren Bodensystem**



**ganzglas Aufmaßblatt 1-flügelig**

Hängesystem „H“

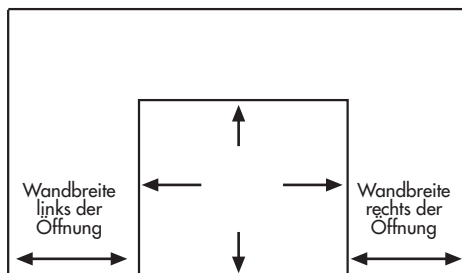
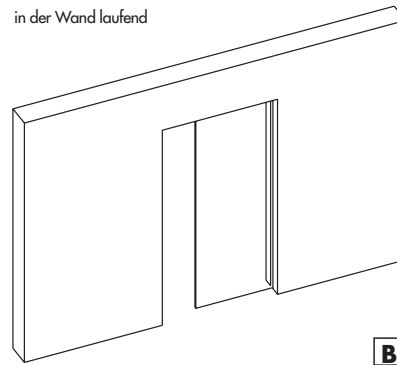
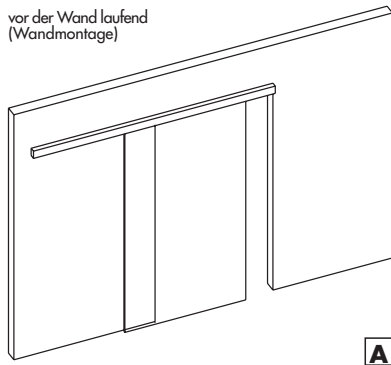
Bodensystem „B“

**Öffnungsrichtung**  nach rechts öffnend

**Maß für Einbauvariante (A-B)**

nach links öffnend

z. B. Hängesystem 1-flügelig „vor der Wand laufend“ = HA



**Die Höhenmaße lichte Öffnung**

Messen Sie zunächst die Höhen der lichten Öffnung, wo die Türen eingebaut werden sollen:

Lichte Öffnung links = mm  
Lichte Öffnung mittig = mm  
Lichte Öffnung rechts = mm

**Die Breitenmaße lichte Öffnung**

Messen Sie als nächstes die Breiten der lichten Öffnung, wo die Türen eingebaut werden sollen:

Lichte Öffnung oben = mm  
Lichte Öffnung mittig = mm  
Lichte Öffnung unten = mm  
Wandbreite links = mm  
Wandbreite rechts = mm

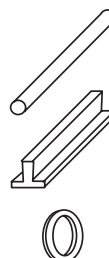
**ACHTUNG: Die Höhenmaße müssen von Oberkante Fertigfußboden (OKFF) angegeben werden !**

**Ausführung**

- ESG 8 mm klar G70
- ESG 8 mm Keramik-Lack vollflächig G71
- ESG 8 mm Keramik-Lack Blockstreifen G72
- ESG 8 mm Sonderausführung G00

**Keramik-Lack einseitig auf der Laibungsseite!**

- Wanddistanzprofil Alu 16 mm  
-nur für ganzglas Hängesystem-



**Griffvarianten**

- Alu-Stab ø 16 mm, 400 mm lang
- Alu-T-Profil, 300 mm lang
- Alu-Griffmuschel, ø 70 mm

**inova top GmbH**

Hansastraße 9    Tel. +49 (0)2941.2820-0  
D-59557 Lippstadt    Fax +49 (0)2941.2820-45

**Niederlassung Pleiße**

Hohensteiner Straße 194    Tel. +49 (0)3722.7336-0  
D-09212 Limbach-Oberfrohna    Fax +49 (0)3722.7336-20

info@inova-tueren.de  
www.inova-tueren.de